


Obrázek4



KOLCHUGA

Kryt pod motor

1.0182.00

Ford Fusion



Kryt 1.0182.00

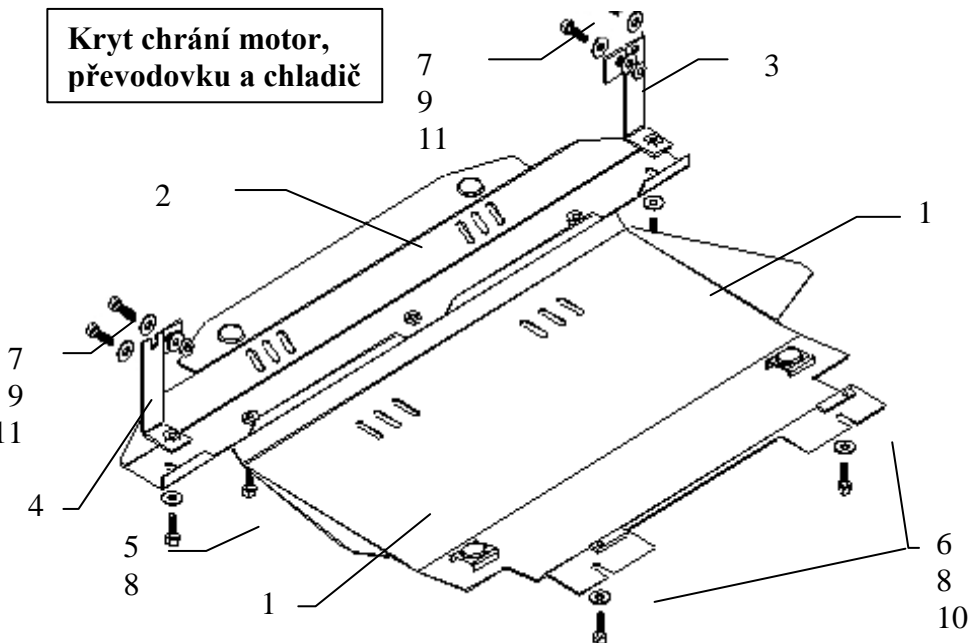
Aplikovatelnost: *Ford Fusion V-1,6 diesel, od roku výroby 2002- .*

Kompletnost:

№	Název	Označení	Počet	Poznámky
1	Ochranný plech	208CB	1	
2	Ochranný plech	209CB	1	
3	Rameno	179CB	1	
4	Rameno	180CB	1	
5	Šroub	M10x25	6	
6	Šroub	M10x35	2	
7	Šroub	M8x25	4	
8	Podložka	A10	8	
9	Podložka	A8	6	
10	Destička	CTII.8.006.015	2	
11	Matice	M8	2	

Schéma montáže krytu

Kryt chrání motor, převodovku a chladič




Montáž krytu pod motor


Obrázek1



Obrázek2



1. Demontovat stávající plastový kryt - pokud je namontován.
2. Odšroubovat po šroubu upevnění příruby v nárazníku vozu a do těchto míst namontovat ramena 3, 4 pomocí šroubů 7, podložek 9, matic 11, viz obr. 1, 2.
3. Ochranný plech 1 připevnit k namontovaným ramenům pomocí šroubů 5, viz obr. 3.
4. Zavést destičky 10 do zadních otvorů v nápravnici motoru.
5. Namontovat ochranný plech 2 v přední části k ochrannému plechu 1 pomocí šroubů 5, v zadní části ochranný plech 2 namontovat do destiček 10 pomocí šroubů 6.
6. Veškerý spojovací materiál utáhnout.



Obrázek 3

Pozor!!! : Po montáži zkontrolovat zda se ochranný plech nedotýká pohyblivých částí motoru.